



CITTA' DI TRAPANI

Provincia di Trapani

Medaglia d'Oro al Valor Civile

Relazione tecnica n.8 del 03 maggio 2020

Oggetto: Aggiornamento dati epidemiologici (al 2 maggio) coronavirus in Italia, con particolare attenzione alla Regione Sicilia e alla provincia di Trapani.

L'epidemia da Coronavirus in Italia (fonte dati: Protezione Civile)

In Italia, sono stati registrati un totale di **1900 nuovi casi** di COVID-19, principalmente in Lombardia (+533) ed in Piemonte (+495). In Calabria NON si registrano nuovi casi. L'**incremento nazionale** del numero dei casi è stato dello **0,9%** (tabella 1).

Tabella 1: Distribuzione casi di COVID-19 per regione, variazione assoluta e percentuale al giorno precedente, Italia, 2 maggio 2020.

Regione	Num Assoluto Casi	Variazione ass giorno -1	Variazione % giorno -1
Lombardia	77002	533	0,7
Piemonte	27179	495	1,8
Emilia Romagna	25850	206	0,8
Veneto	18224	126	0,7
Toscana	9525	80	0,85
Liguria	8312	186	2,3
Lazio	6756	84	1,26
Marche	6298	23	0,37
Campania	4459	15	0,34
Trento	4181	49	1,19
Puglia	4133	34	0,83
Sicilia	3213	19	0,59
Friuli V.G.	3059	18	0,59
Abruzzo	2964	16	0,54
Bolzano	2535	7	0,28
Umbria	1394	1	0,07
Sardegna	1315	2	0,15
Valle d'Aosta	1136	3	0,26
Calabria	1112	0	0
Basilicata	380	2	0,53
Molise	301	1	0,3
Totale	209328	1900	0,9

Sindaco di Trapani

Consulente gratuito

(Decreto. n. 19 del 30/04/2020)

Sede: Piazza Municipio 1

91100 TRAPANI

Sito internet: www.comune.trapani.it

e-mail: gabinetto.sindaco@comune.trapani.it

pec: gabinetto.sindaco@pec.comune.trapani.it



CITTA' DI TRAPANI

Provincia di Trapani

Medaglia d'Oro al Valor Civile

L'epidemia di Coronavirus in Sicilia

In Sicilia, sono stati registrati un totale di **19 nuovi casi** di COVID-19, nelle province di Catania (+9), Palermo (+5), Siracusa (+3), Enna (+1), e Messina (+1). Nelle rimanenti quattro province siciliane NON si registrano nuovi casi.

L'**incremento regionale** del numero dei casi è stato dello **0,59%** (tabella 1).

Tabella 3: Numero dei casi di COVID-19 per 100 000 abitanti e differenza percentuale rispetto al giorno precedente, Sicilia, dati al 2 maggio 2020

Provincia	num casi * 100 000 ab	diff % al G-1
Agrigento	135	0
Caltanissetta	159	0
Catania	990	+0,9
Enna	412	+0,2
Messina	549	+0,18
Palermo	507	+0,9
Ragusa	92	0
Siracusa	230	+1,3
Trapani	139	0
Totale	3213	+0,59

Rispetto al giorno precedente, sono in diminuzione i casi di COVID-19 ospedalizzati (-0,69%); si registrano inoltre: un dimesso guarito, tre decessi (tabella 4).

Tabella 4: Distribuzione dei casi di COVID-19 per categoria e differenza assoluta e percentuale rispetto al giorno precedente, Sicilia, dati al 2 maggio 2020.

Categoria	Numero assoluto	Variazione assoluta al giorno -1	Variazione %
Ricoverati con sintomi	396	-3	-0,75
Terapia intensiva	30	0	0
Totale ospedalizzati	426	-3	-0,69
Isolamento domiciliare	1760	18	1,03
Totale positivi	2186	15	0,7
Dimessi Guariti	787	1	0,12
Deceduti	240	3	1,26
Totale casi	3123	19	0,59

Sindaco di Trapani

Consulente gratuito

(Decreto. n. 19 del 30/04/2020)

Sede: Piazza Municipio 1

91100 TRAPANI

Sito internet: www.comune.trapani.it

e-mail: gabinetto.sindaco@comune.trapani.it

pec: gabinetto.sindaco@pec.comune.trapani.it

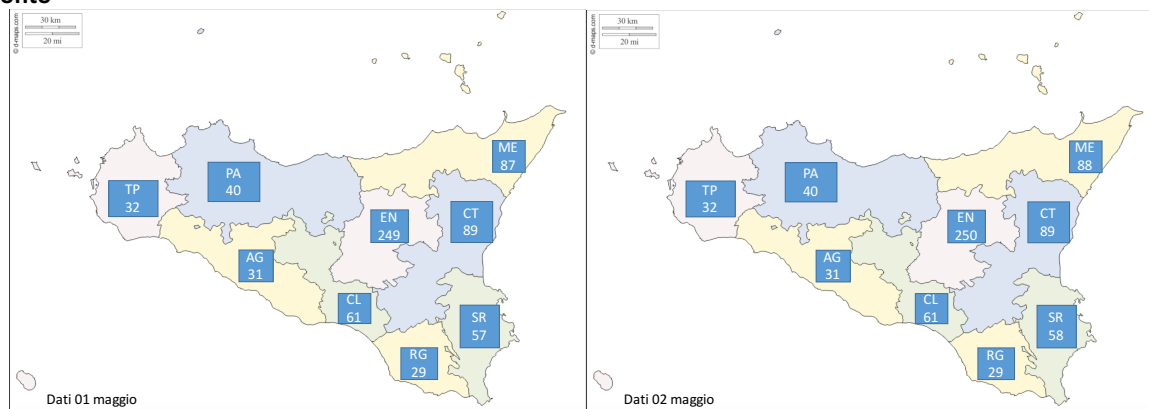


CITTA' DI TRAPANI

Provincia di Trapani

Medaglia d'Oro al Valor Civile

Figura 3: Numero dei casi di coronavirus (n=3166) per 100 000 abitanti, per provincia, Sicilia, 01 e 02 maggio 2020 a confronto



La situazione epidemiologica nella provincia di Trapani

Nella provincia di Trapani si registrano **zero nuovi casi** dal 16 aprile 2020.

Sorveglianza epidemiologica (dati ASP di Trapani) e stabilità di trasmissione (dati Protezione Civile)

Sorveglianza epidemiologica nella provincia di Trapani

Rispetto al giorno precedente, si registrano **quattro nuovi guariti**.

Categoria	Numero assoluto	Variazione rispetto al giorno precedente
Guariti	66	+4
Totale positivi*	52	-4
Deceduti	5	0
Totale casi registrati**	123	0

*: gli attualmente positivi sono sotto sorveglianza sanitaria (= ricoverati o in isolamento domiciliare obbligato)

**Ulteriori 10 casi sono stati registrati in soggetti residenti nella provincia ma che hanno sviluppato la patologia in territorio extra-provinciale

La rete di sorveglianza epidemiologica è attiva incluso l'impiego delle risorse umane per le attività di contact-tracing di nuovi potenziali casi.

Stabilità di trasmissione nella provincia di Trapani

Incremento assoluto e percentuale pari a **zero** (Figure 4 e 5).

Sindaco di Trapani

Consulente gratuito

(Decreto. n. 19 del 30/04/2020)

Sede: Piazza Municipio 1

91100 TRAPANI

Sito internet: www.comune.trapani.it

e-mail: gabinetto.sindaco@comune.trapani.it

pec: gabinetto.sindaco@pec.comune.trapani.it

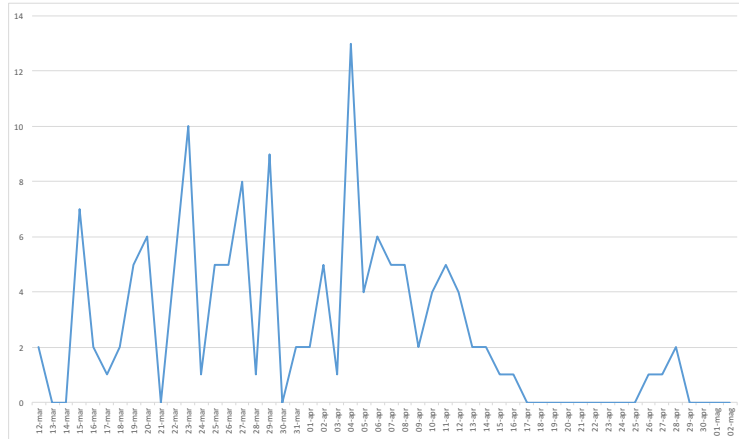


CITTA' DI TRAPANI

Provincia di Trapani

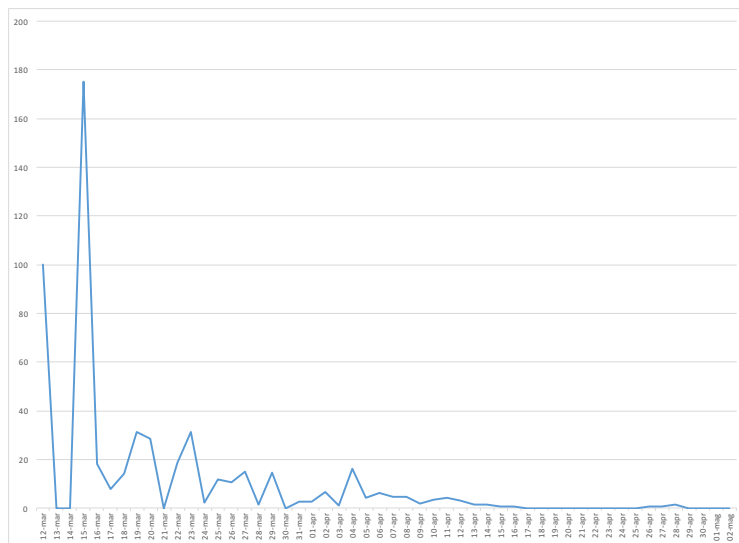
Medaglia d'Oro al Valor Civile

Figura 4: Differenza assoluta numero di casi* di COVID-19, provincia di Trapani, Sicilia, 12 marzo – 02 maggio 2020



*= i casi riportati per i giorni 26, 27 e 28 aprile sono avvenuti in soggetti residenti a Trapani, ma NON presenti nel territorio, e quindi NON incidono nella valutazione della stabilità della trasmissione.

Figura 5: Differenza percentuale numero di casi* di COVID-19, provincia di Trapani, Sicilia, 12 marzo – 02 maggio 2020.



*= i casi riportati per i giorni 26, 27 e 28 aprile sono avvenuti in soggetti residenti a Trapani, ma NON presenti nel territorio, e quindi NON incidono nella valutazione della stabilità della trasmissione.

Dott. Biagio M. Pedalino
(Medico Epidemiologo)

Sindaco di Trapani
Consulente gratuito
(Decreto. n. 19 del 30/04/2020)
Sede: Piazza Municipio 1
91100 TRAPANI

Sito internet: www.comune.trapani.it
e-mail: gabinetto.sindaco@comune.trapani.it
pec: gabinetto.sindaco@pec.comune.trapani.it