



CITTA' DI TRAPANI

Provincia di Trapani

Medaglia d'Oro al Valor Civile

Relazione tecnica n.3 del 02 maggio 2020

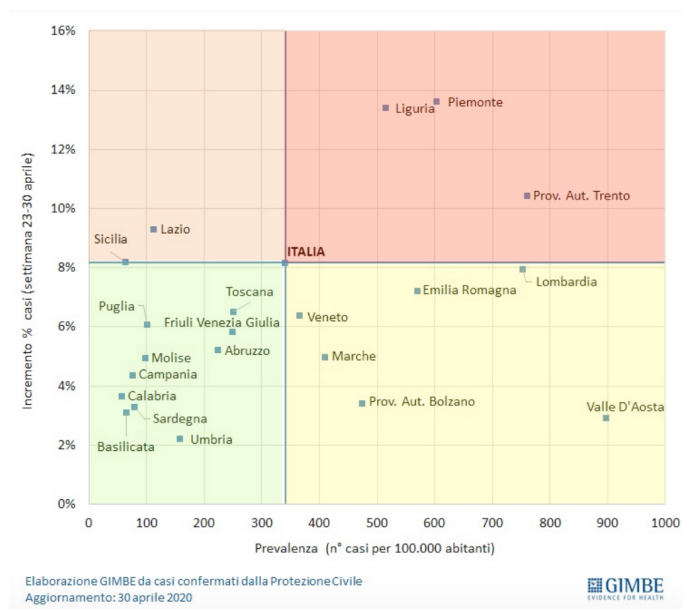
Oggetto: Aggiornamento dati epidemiologici (al 1 maggio) coronavirus in Italia, con particolare attenzione alla Regione Sicilia e alla provincia di Trapani.

L'epidemia da Coronavirus in Italia (fonte dati: Protezione Civile)

| Categoria | Numero assoluto | Variazione assoluta al giorno -1 | Variazione % |
|------------------------|-----------------|----------------------------------|--------------|
| Ricoverati con sintomi | 17569 | -580 | -3 |
| Terapia intensiva | 1578 | -116 | -7 |
| Totale ospedalizzati | 19147 | -696 | -4 |
| Isolamento domiciliare | 81796 | 88 | 0 |
| Totale positivi | 100943 | -608 | -1 |
| Dimessi Guariti | 78249 | 2.304 | 3 |
| Deceduti | 28236 | 269 | 1 |
| Totale casi | 207428 | 1.965 | 1 |

Un totale di **10 (47,6%)** sulle 21 regioni/province autonome, si trovano in situazione di **incremento** dei casi **inferiore all'8%** e di prevalenza dei casi inferiore a 330 casi per 100 000 abitanti (Figura 1).

Figura 1: Posizionamento delle Regioni in relazione alle medie nazionali di prevalenza e incremento percentuale dei casi (settimana 23-30 aprile)



Sindaco di Trapani

Consulente gratuito

(Decreto. n. 19 del 30/04/2020)

Sede: Piazza Municipio 1

91100 TRAPANI

Sito internet: www.comune.trapani.it

e-mail: gabinetto.sindaco@comune.trapani.it

pec: gabinetto.sindaco@pec.comune.trapani.it



CITTA' DI TRAPANI

Provincia di Trapani

Medaglia d'Oro al Valor Civile

L'epidemia di Coronavirus in Sicilia (incremento regionale globale 0,9%)

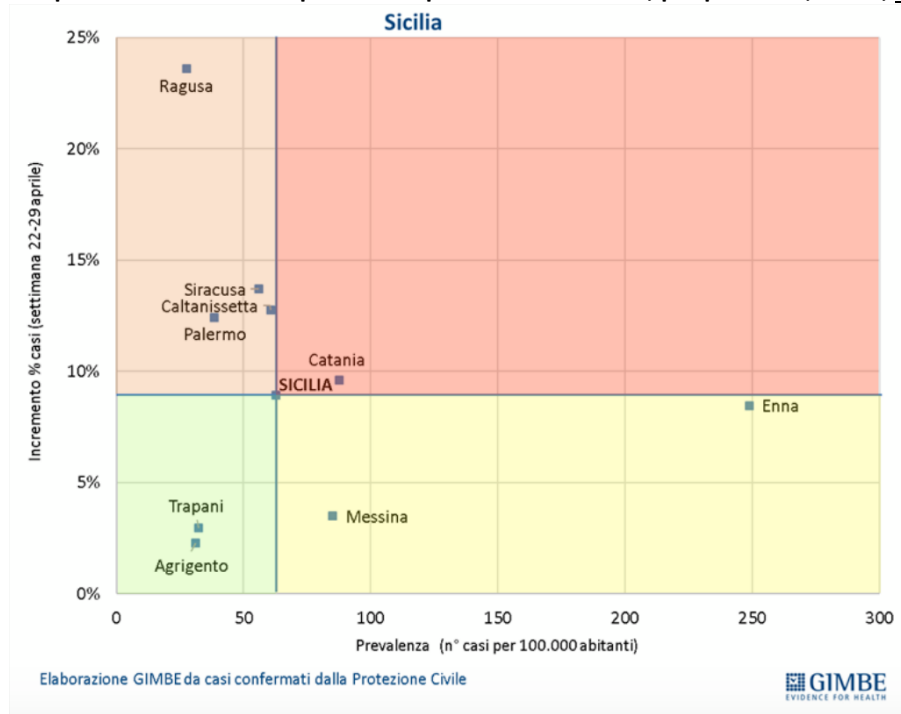
Rispetto al giorno precedente:

In media, l'incremento regionale del numero dei casi è stato dello 0,9%, registrato nelle province di Catania (0,8), Messina (1,8), Palermo (1,8) e Ragusa (1). Nelle altre province il numero di casi rimane invariato.

| Categoria | Numero assoluto | Variazione assoluta al giorno -1 | Variazione % |
|------------------------|-----------------|----------------------------------|--------------|
| Ricoverati con sintomi | 399 | -9 | -2,2 |
| Terapia intensiva | 30 | -3 | -9,1 |
| Totale ospedalizzati | 429 | -12 | -2,7 |
| Isolamento domiciliare | 1742 | 26 | 1,5 |
| Totale positivi | 2171 | 14 | 0,6 |
| Dimessi Guariti | 786 | 12 | 1,6 |
| Deceduti | 237 | 2 | 0,9 |
| Totale casi | 3194 | 28 | 0,9 |

Nella settimana dal **22 al 29 aprile**, **due** (Agrigento e Trapani) delle nove province siciliane registrano un **incremento** percentuale dei casi **al di sotto del 5%** e una prevalenza per 100 000 abitanti inferiore a 50 casi (Figure 2 e 3).

Figura 2: Incremento percentuale dei casi e prevalenza per 100 000 abitanti, per provincia, Sicilia, **22-29 aprile 2020**



Sindaco di Trapani

Consulente gratuito

(Decreto. n. 19 del 30/04/2020)

Sede: Piazza Municipio 1

91100 TRAPANI

Sito internet: www.comune.trapani.it

e-mail: gabinetto.sindaco@comune.trapani.it

pec: gabinetto.sindaco@pec.comune.trapani.it

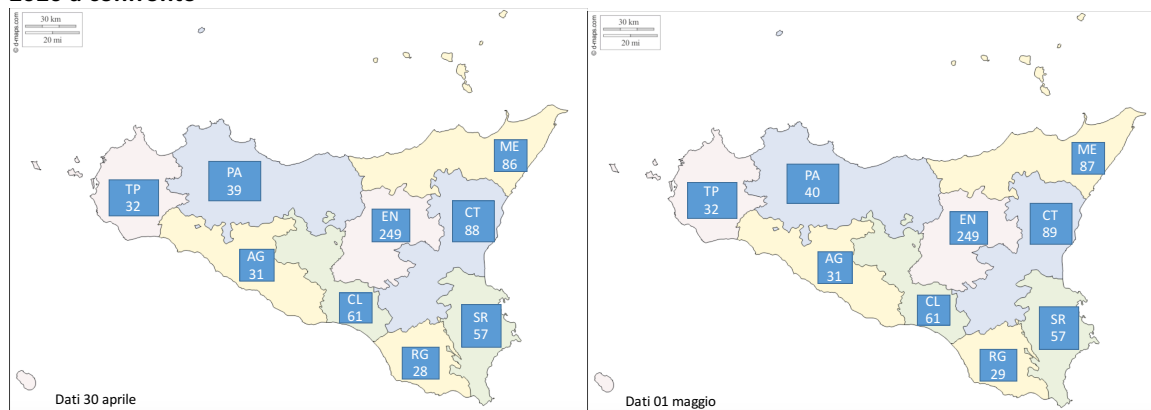


CITTA' DI TRAPANI

Provincia di Trapani

Medaglia d'Oro al Valor Civile

Figura 3: Numero dei casi di coronavirus (n=3166) per 100 000 abitanti, per provincia, Sicilia, 30 aprile e 01 maggio 2020 a confronto



La situazione epidemiologica nella provincia di Trapani

Nella provincia di Trapani si registrano zero nuovi casi dal 16 aprile 2020.

Sorveglianza epidemiologica (dati ASP di Trapani) e stabilità di trasmissione (dati Protezione Civile)

Sorveglianza epidemiologica nella provincia di Trapani

| Categoria | Numero assoluto | Variazione rispetto al giorno precedente |
|--------------------------|-----------------|--|
| Guariti | 62 | 0 |
| Totale positivi* | 56 | 0 |
| Deceduti | 5 | 0 |
| Totale casi registrati** | 123 | 0 |

*: gli attualmente positivi sono sotto sorveglianza sanitaria (= ricoverati o in isolamento domiciliare obbligato)

**Ulteriori 10 casi sono stati registrati in soggetti residenti nella provincia ma che hanno sviluppato la patologia in territorio extra-provinciale

La rete di sorveglianza epidemiologica è attiva incluso l'impiego delle risorse umane per le attività di contact-tracing di nuovi potenziali casi.

Stabilità di trasmissione nella provincia di Trapani

Incremento assoluto e percentuale pari a zero (Figure 4 e 5).

Sindaco di Trapani

Consulente gratuito

(Decreto. n. 19 del 30/04/2020)

Sede: Piazza Municipio 1

91100 TRAPANI

Sito internet: www.comune.trapani.it

e-mail: gabinetto.sindaco@comune.trapani.it

pec: gabinetto.sindaco@pec.comune.trapani.it

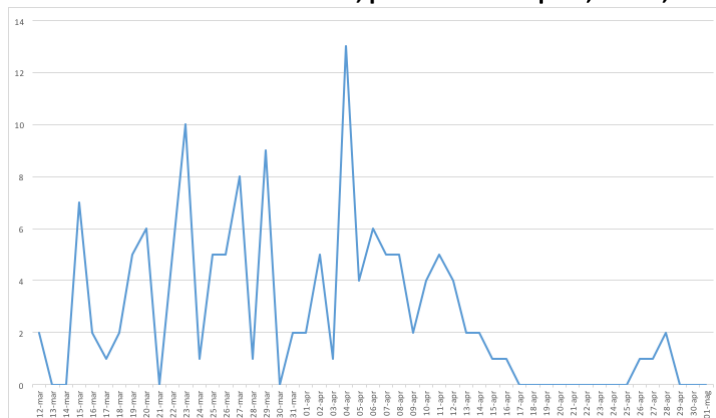


CITTA' DI TRAPANI

Provincia di Trapani

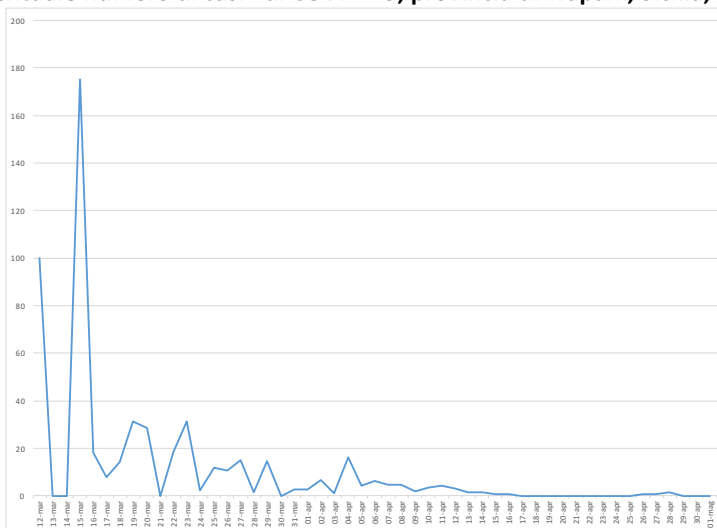
Medaglia d'Oro al Valor Civile

Figura 4: Differenza assoluta numero di casi* di COVID-19, provincia di Trapani, Sicilia, 12 marzo – 30 aprile 2020



***= i casi riportati per i giorni 26, 27 e 28 aprile sono avvenuti in soggetti residenti a Trapani, ma NON presenti nel territorio, e quindi NON incidono nella valutazione della stabilità della trasmissione.**

Figura 5: Differenza percentuale numero di casi* di COVID-19, provincia di Trapani, Sicilia, 12 marzo – 28 aprile 2020.



***= i casi riportati per i giorni 26, 27 e 28 aprile sono avvenuti in soggetti residenti a Trapani, ma NON presenti nel territorio, e quindi NON incidono nella valutazione della stabilità della trasmissione.**

Dott. Biagio M. Pedalino
(Medico Epidemiologo)

Sindaco di Trapani

Consulente gratuito

(Decreto. n. 19 del 30/04/2020)

Sede: Piazza Municipio 1

91100 TRAPANI

Sito internet: www.comune.trapani.it

e-mail: gabinetto.sindaco@comune.trapani.it

pec: gabinetto.sindaco@pec.comune.trapani.it